



ЕВАКУАЦІЯ УКРАЇНЦІВ З ІНВАЛІДНІСТЮ*



Національна Асамблея
людей з інвалідністю України
www.naiu.org.ua

ІНФОРМАЦІЙНА ПІДТРИМКА

EnobleMe

ЛЮТИЙ - ЧЕРВЕНЬ • 2022

ДОПОМОГЛИ ЕВАКУЮВАТИСЯ



25% (84,9%)
ДРУЗИ, РОДИЧІ АБО ЗНАЙОМІ




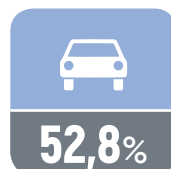
15,1% (90,6%)
ВОЛОНТЕРИ



5,2% (63,6%)
ОРГАНИ ВЛАДИ



3,8% (75%)
ГРОМАДСЬКІ ОБ'ЄДНАННЯ



ГЕОГРАФІЯ ПЕРЕМІЩЕННЯ

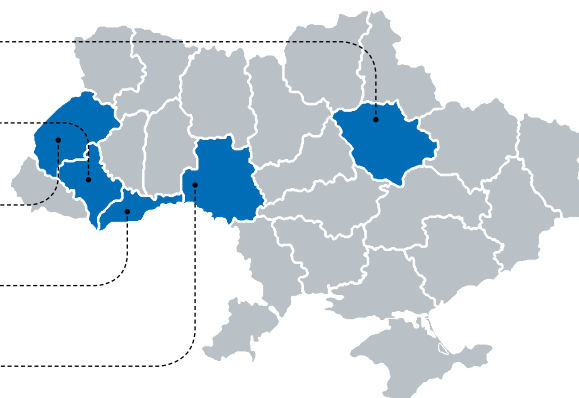
14,6% (74,2%) Полтавська обл.

11,8% (96%) Івано-Франківська обл.

9% (84,2%) Львівська обл.

9% (89,5%) Чернівецька обл.

8,5% (83,3%) Вінницька обл.



* результати опитування 212 внутрішньо переміщених жінок та чоловіків з інвалідністю усіх вікових груп.



ОТРИМАННЯ УКРАЇНЦЯМИ З ІНВАЛІДНІСТЮ СТАТУСУ ВНУТРІШНЬО ПЕРЕМІЩЕНИХ ОСІБ*



Національна Асамблея
людей з інвалідністю України
www.naiu.org.ua

ІНФОРМАЦІЙНА ПІДТРИМКА

EnobleMe

ЛЮТИЙ-ЧЕРВЕНЬ • 2022

ЗВЕРНЕННЯ ЗА ДОВІДКОЮ ПРО ВЗЯТТЯ НА ОБЛІК ВНУТРІШНЬО ПЕРЕМІЩЕНИХ ОСІБ



35,8% (👤 **90,8%**)

ЦЕНТР НАДАННЯ АДМІНІСТРАТИВНИХ ПОСЛУГ



31,1% (👤 **78,8%**)

ОРГАНИ СОЦІАЛЬНОГО ЗАХИСТУ



22,6% (👤 **83,3%**)

УПОВНОВАЖЕНА ОСОБА ВИКОНАВЧОГО
ОРГАНУ ОРГАНУ МІСЦЕВОГО САМОВРЯДУВАННЯ



3,3% (👤 **71,4%**)

МОБІЛЬНИЙ ДОДАТОК «ДІЯ»



7,1%

(👤 **86,7%**)

НЕ СКОРИСТАЛИСЯ
ВІДПОВІДНИМ
ПРАВОМ

ДОВІДКУ ПРО ВЗЯТТЯ НА ОБЛІК ВПО БУЛО ОТРИМАНО

ПРОТЯГОМ ДВОХ ТИЖНІВ
З ДНЯ ЗВЕРНЕННЯ

50,9% (👤 **84,3%**)

У ДЕНЬ ЗВЕРНЕННЯ

18,9% (👤 **87,5%**)

ПРОТЯГОМ МІСЯЦЯ

17% (👤 **86,1%**)

ДОВШЕ, НІЖ ЧЕРЕЗ МІСЯЦЬ

5,2% (👤 **63,6%**)





ДОСТУП УКРАЇНЦІВ З ІНВАЛІДНІСТЮ ДО ГРОШОВОЇ ТА ІНШОЇ ПІДТРИМКИ*

ЛЮТИЙ - ЧЕРВЕНЬ • 2022



Національна Асамблея
людей з інвалідністю України
www.naiu.org.ua

ІНФОРМАЦІЙНА ПІДТРИМКА

EnableMe

ОТРИМАНА ДОПОМОГА




62,3%
(**87,1%**)

ГРОШОВА ДОПОМОГА
НА ПРОЖИВАННЯ ВНУТРІШНЬО
ПЕРЕМІЩЕНИМ ОСОБАМ



10,4%
(**81,8%**)

ОДНОРАЗОВА МАТЕРІАЛЬНА ДОПОМОГА
ДЛЯ ОСІБ, РОБОТА (ЕКОНОМІЧНА
ДІЯЛЬНІСТЬ) ЯКИХ ТИМЧАСОВО ЗУПИНЕНА



6,1%
(**76,9%**)

ВАУЧЕРИ (СЕРТИФІКАТИ)
ВІД ТОВАРИСТВА ЧЕРВОНОГО ХРЕСТА
УКРАЇНИ



5,2%
(**90,9%**)

ГРОШОВІ ПЕРЕКАЗИ ВІД НАЦІОНАЛЬНИХ
ТА МІЖНАРОДНИХ ГРОМАДСЬКИХ
ІНСТИТУЦІЙ, ЗОКРЕМА І НАІУ, ГУМАНІТАРНА
ДОПОМОГА, МЕДИКАМЕНТИ ТОЩО



13,3%

(**75%**)

ДОПОМОГИ ЩЕ
НЕ ОТРИМАЛИ

ГУМАНІТАРНА ДОПОМОГА**



84,4%
(**83,8%**)

ОТРИМАЛИ
ГУМАНІТАРНУ
ДОПОМОГУ

ВІД ВОЛОНТЕРІВ

42,5% (**87,8%**)

ВІД ГРОМАДСЬКИХ ОБ'ЄДНАНЬ
ОСІБ З ІНВАЛІДНІСТЮ

30,7% (**86,2%**)

ВІД ОРГАНІВ ВЛАДИ

26,9% (**75,4%**)

ВІД ГУМАНІТАРНОГО ШТАБУ

21,7% (**87%**)

* результати опитування 212 внутрішньо переміщених жінок та чоловіків з інвалідністю усіх вікових груп.

** частина респондентів зверталася за кількома видами гуманітарної допомоги та до декількох суб'єктів її надання. Зокрема, до шістьох та п'яти суб'єктів звернулося по 4 респонденти, до чотирьох – 10 осіб, до трьох – 38 респондентів, до двох – 45 осіб, та до одного суб'єкта надання допомоги звернулися 83 респонденти.